



## TIN

Faretto per installazione a plafone ad alta resa cromatica ed elevate prestazioni, il tutto racchiuso in una forma compatta e pulita.

Spotlight for ceiling installation with high color rendering and high performance, all enclosed in a compact and clean shape.



# TIN



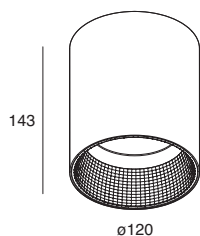
IL PRODOTTO RISPONDEnte AI REQUISITI PER EDIFICI PUBBLICI  
D.M. 11 OTT 2017 (C.A.M. Edilizia)  
THE PRODUCT COMPLIES WITH THE REQUIREMENTS FOR  
PUBLIC BUILDINGS, MINISTERIAL DECREE OF 11th OCT 2017



Apparecchio LED cilindrico, per installazione a plafone. Ottica fissa, con sorgente COB LED ad alta resa cromatica CRI >90, posizionata recessa per limitare l'abbagliamento.

Corpo in lega di alluminio verniciata a polvere, riflettore in tecnopolimero con deposizione in alto vuoto di alluminio puro al 99,9% e lente ad alto rendimento in policarbonato. Alimentazione elettronica integrata.

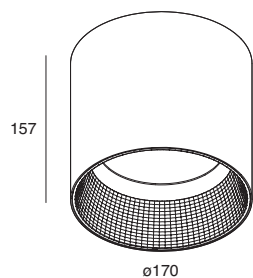
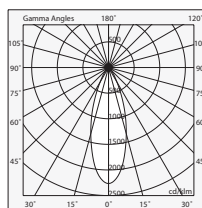
Cylindrical LED fixture, for ceiling installation. Fixed optics, with COB LED source with high colour rendering CRI >90, recessed to limit glare. Powder-coated aluminium alloy body, technopolymer reflector with 99.9% high vacuum deposition of pure aluminium and high-performance lens in polycarbonate. Integrated electronic power supply.



**TIN 23W**

UGR <19

POWER	BEAM	FLUX	3000K	FLUX	4000K
23W	36°	2161 lm	<input type="checkbox"/>	2312 lm	<input type="checkbox"/>
			<b>108201.01</b>		<b>108202.01</b>



**TIN 32W**

POWER	BEAM	FLUX	3000K	FLUX	4000K
32W	36°	3080 lm	<input type="checkbox"/>	3296 lm	<input type="checkbox"/>
			<b>108203.01</b>		<b>108204.01</b>

