





MINI TUBE

Sospensione cilindrica dall'aspetto minimale, Mini tube è un prodotto che illumina e arreda con leggerezza ed eleganza.

Cylindrical suspension with a minimal look, Mini tube is a product that illuminates and furnishes with lightness and elegance.

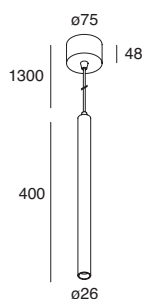


MINI TUBE



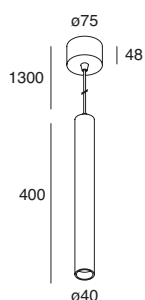
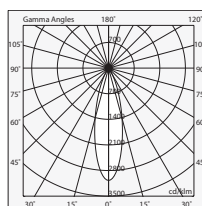
Apparecchio per installazione a sospensione, provvisto di sorgente COB LED ad alta resa cromatica CRI>90 , posizionata recessa per aumentarne il comfort visivo e di lente in PMMA. Corpo e rosone in lega di alluminio verniciata a polvere. Cavo di alimentazione/ sospensione con protezione in treccia, tagliabile in opera, in tinta con l'apparecchio. Alimentatore elettronico stabilizzato integrato nel rosone.

Hanging fixture, equipped with COB LED source with high colour rendering CRI>90 , positioned recess to increase visual comfort and PMMA lens. Body and ceiling rose in powder-coated aluminium alloy. Power/suspension cable with braid protection, can be cut in place, matching the fixture. Stabilized electronic driver integrated in the canopy.



MINI TUBE 7W

POWER	Ø (mm)	FLUX (white - black)	3000K	*
7W	26	563 - 499 lm	<input type="checkbox"/>	<input checked="" type="checkbox"/> .02



MINI TUBE 14W

POWER	Ø (mm)	FLUX (white - black)	3000K	*
14W	40	808 - 776 lm	<input type="checkbox"/>	<input checked="" type="checkbox"/> .02

